

SPECIFICATII PRODUS		Editie/Revizie	Iunie 2019
Denumire produs	Tondach banda de ventilare coama 280 mm		
Cod Wienerberger	6000212 - rosu; 6000213 - maro; 6000214 - negru		
Scurta descriere a produsului	Rola banda de aluminiu pentru coama dreapta si coama inclinata		
Material	Aluminiu		
Grosime material	0,12 mm		
Mod fixare	2 benzi adezive din butil		
DIMENSIUNI PRODUS			
Latime	280 mm		
Latime zone de ventilatie	65 mm pe fiecare parte		
Lungime rola	5 m		
Latime banda adeziva din butil	25 mm		
Latime banda logo	25 mm		
Branding			
CARACTERISTICI TEHNICE			
PARAMETRU	STANDARD	VALOARE	
Sectiunea de ventilare	DIN 4108 - partea a 3 a	352 cm ² / m	
Factorul de intindere		35%	
CARACTERISTICI PRODUS			
Aluminiu			
Aluminiu	aliaj:1,200 H0; grosime:120 μ		
Strat de acoperire	acoperire cu vopsea poliesterica colorata, pe ambele fete ale produsului		
	(greutate: 12+2 g/m ²)		
	flexibilitate,plasticitate si capacitate de indoiere buna		
	termorezistenta		
	rezistenta buna la intemperii		
	standarde si proceduri de testare		
Strat protector	poliester		
Aderenta materialului compozit	ASTM D-3359	O.K.	
Rezistenta la incovoiere	ISO 1519 [OT 180°]	O.K.	
	MEK- stabilitate		
Acoperire	ILA - 06 (cross -linkage)	>50 DR	
Rezistenta la temperatura	240°C/2 min.	O.K.	
Rezistenta la abraziune	ILA - 15	O.K.	
	ASTM B117 NaCl 5 %		
Test pulverizare cu saruri	35°C (coroziune)	>500 ore	
Adezivul din butil			
Mastic moale pe baza de butil in forma unor benzi adezive acoperite de o folie de protectie			
Consistenta	moale, plastic		
Densitate 20°C	aprox. 1.35 g/cm ³		

Compact	100%	
Profunzime	aprox. 70 1/10 mm	
[con 150 g, 6s, 20°C]		
Aderenta	foarte puternica	
Rezistenta la temperatura	-40°C to 80°C	
Rezistenta la temperatura pe termen scurt (pana la o ora)	120°C	




SPECIFICATII PACHET

UNITATE AMBALARE

Subunitate de ambalare	Cutie de carton solid cu branding Tondach
Dimensiuni subunitate de ambalare - cutie carton	620 x 170 x 290 mm
Unitate de ambalare	4 role (1kg/rola)
Mod de ambalare	4 role pe cutie / 192 role pe palet
Informatii aditionale atasate la cutie	Instructiuni de montaj

PALETIZARE

Tipul paletului	EURO PALET	dimensiunile paletului de lemn
Cutii asezate in straturi de cate:	6	80 x 120 / 20 kg
Straturi pe palet	8	dimensiune totala carton
Numar de cutii pe palet	48	620 x 170 x 290 / 0,5 kg
Dimensiunile aproximative ale paletului	1 ~ 80 cm / 2 ~ 120 cm	cm / 3 ~ 205 cm

Culorile disponibile:	ROSU - cod produs: 600212	
	MARO - cod produs: 600213	
	NEGRU - cod produs: 600214	

INSTRUCTIUNI DE MONTAJ:

PASUL 1



Banda de ventilare se asaza centrat pe sipca de coama a acoperisului. Apoi, banda trebuie fixata pe sipca de coama la distante de cca. 30 cm, folosind capse pentru constructii sau cuie pentru acoperis.

Important! Banda de ventilare se monteaza cu o suprapunere de 5 cm.

PASUL 2



Banda de ventilare se aplica pe sipca de coama si se preseaza in forma de cupola.

Important! Zona perforata nu trebuie sa fie presata pe coama acoperisului, in caz contrar, ventilatia este obstructiunata.

PASUL 3



Banda de ventilare coama se fixeaza prin intermediul benzilor aderente pornind de sus in jos, presand sectiune cu sectiune pe tiglele acoperisului. In acelasi timp, se netezesc pliurile, incepand de la marginea superioara a tiglei catre marginea inferioara acesteia (de sus in jos). Surplusul de material care ramane la capatul coamei se poate taia folosind un cutit sau o foarfeca si poate fi folosit pentru urmatorul acoperis.

Important! Banda se fixeaza treptat presand sectiune cu sectiune.



Banda de ventilare se monteaza cu o suprapunere de 5 cm. Suprafata pe care se aplica banda de ventilare coama trebuie sa fie uscata si curata.

Important! Temperatura in momentul montajului trebuie sa fie cel putin +5°C .